

با عرض سلام خدمت اساتید و همکاران گرامی
مراحل کار:

۱- کروم ورژن ۸۷ را پاک کنید.

۲- کروم ورژن ۸۶ را که روی گوگل درایو برای شما گذاشتم دانلود کنید. ↓

<https://drive.google.com/drive/folders/1JrQbF5Br1KmS8aabSxahlkOo1jQkXz9?usp=sharing>

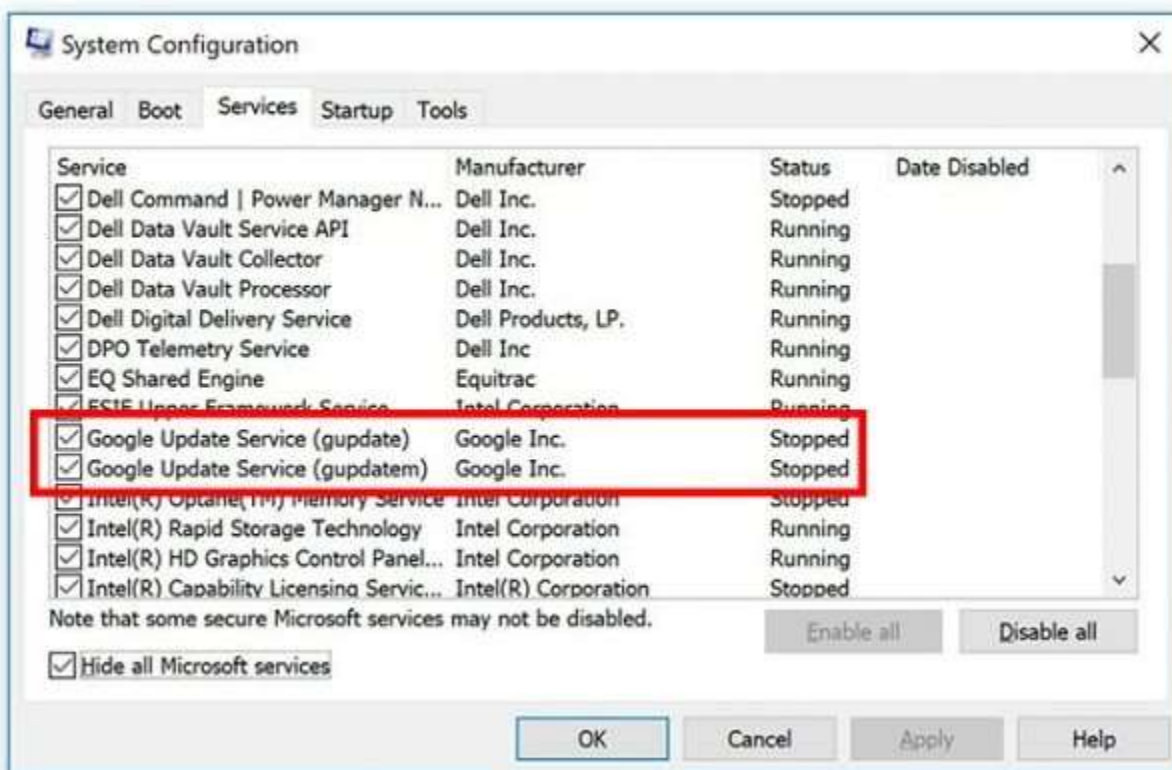


Services
App

به پنجره سرویس ها

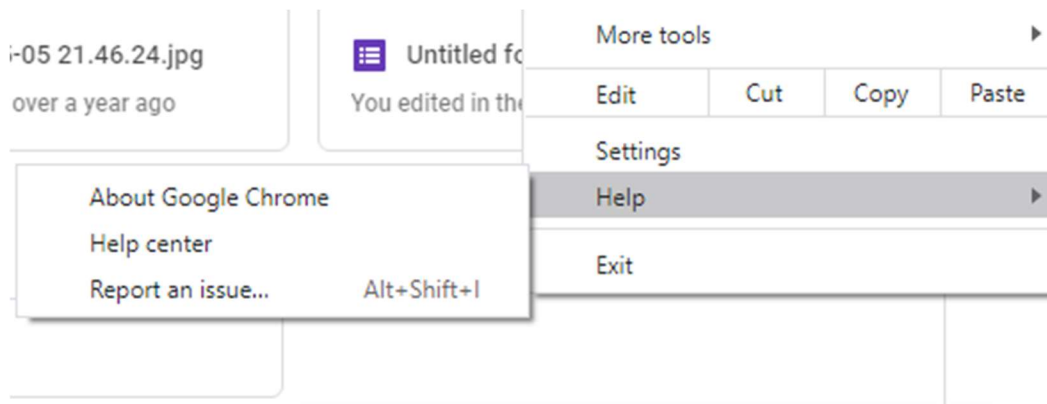
services

۳- در قسمت start و باکس سرچ تایپ کنید
وارد شوید و از لیست گوگل را پیدا کنید.

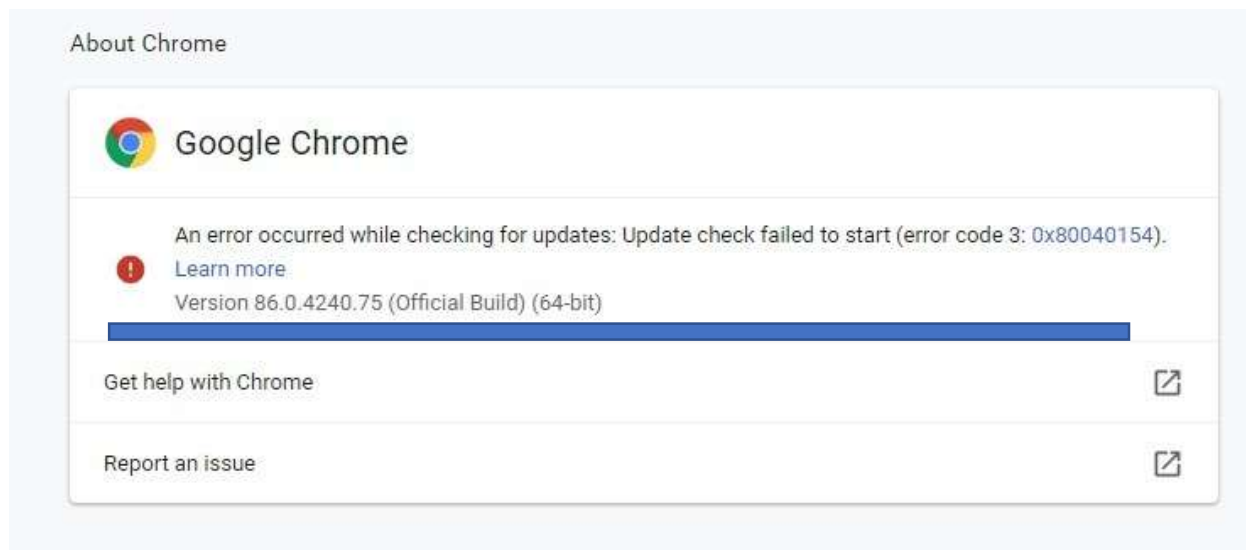


سرویس های google update را stop کنید.(می توانید از گروه پالیسی و رجیستری هم این کار را انجام دهید).

۴- در نهایت وقتی وارد گوگل کروم می شوید و در قسمت about google chrome



باید به شکل زیر باشد.



موفق باشید

زهرا زینعلی